

투 자 보 고 서

2020.10.01 부터 2020.12.31 까지

(제 2 기 1분기)

국토교통부장관, 금융위원회 귀중

부동산투자회사법 제37조, 동법 시행령 제40조 및 부동산투자회사등에 관한 감독규정 제7조의 규정에 의하여 투자보고서를 작성하여 제출합니다.

2021.02.15

회 사 명 : (주)에이아이엠해외가치투자제1호위탁관리부동산투자회사

대 표 이 사 : 주식회사 에이아이엠투자운용



본점소재지 : 서울특별시 중구 세종대로 73,17층(서소문동, 태평로빌딩)

(전화번호) 02-2086-0858

(홈페이지) www.hana-aim.com

작성책임자 : (회사) (주)에이아이엠투자운용 (직책) 부장

(전화번호) 02-0286-0858 성명 현나영

공시책임자 : (회사) (주)에이아이엠투자운용 (직책) 부장

(전화번호) 02-0286-0858 성명 현나영

제 1부 부동산투자회사의 현황

I. 회사의 현황

1. 회사의 개요

1) 회사명	(주)에이아이엠해외가치투자제1호위탁관리부동산투자회사
2) 설립일	2020.02.21
3) 소재지	서울특별시 중구 세종대로 73,17층(서소문동, 태평로빌딩)
4) 자산 및 자본금, 부채	(기준일자) 2020.12.31 (단위: 원)
총자산	33,815,580,104
자본금	8,100,000,000
부채	7,626,083,572
5) 자산관리회사	(주)에이아이엠투자운용
6) 사무수탁회사	신한아이타스(주)
7) 자산보관회사	주식회사 우리은행
8) 비고	(1) 정관에서 정한 회사의 존속기간 및 해산사유 ① 존립기간을 정한 경우 그 존립기간의 만료 ② 주주총회의 해산결의 ③ 합병 ④ 파산 ⑤ 법원의 해산 명령 또는 해산 판결 ⑥ 국토교통부장관의 영업인가 또는 등록의 취소 ⑦ 부투법 제3조부터 제7조까지의 규정을 위반하여 영업인가 또는 등록이 거부된 경우 ⑧ 설립 후 1년 6개월 이내에 영업인가를 받지 못한 경우 (2) 신용평가결과 해당사항 없음

2. 회사의 연혁

1) 설립경과 및 설립이후의 변동사항(상호의 변경, 영업양수 또는 영업양도, 주요 자산취득일 등을 기재)

2020.02.20 발기인총회 개최
2020.02.21 회사설립(자본금 3억원)
2020.06.30 자산관리위탁계약 체결(에이아이엠투자운용)
2020.06.30 사무관리위탁계약 체결(신한아이타스)
2020.06.30 자산보관위탁계약 체결(우리은행)
2020.07.28 유상증자(자본금 4억5천만원)
2020.08.12 유상증자(자본금 12억원)
2020.09.03 국토교통부 영업등록 완료
2020.09.22 유상증자(자본금 12억원)
2020.10.12 유상증자(자본금 49억5천만원)
2020.10.13 AIM US Real Estate Corporation 보통주 취득(100%)
2020.10.13 AIM US Real Estate Corporation이 Challenger AIM C1, LLC의
보통주 취득(100%)
2020.10.15 Challenger AIM C1, LLC가 투자목적대상 부동산
(85 Challenger Road Ridgefield Park, New Jersey, USA 소재
삼성전자 미주 본사 임차 사옥) 취득


2) 발기인·이사 및 감사에 관한 사항

(1) 발기인에 관한 사항

성명	생년월일 또는 법인등록번호	주요경력 및 연혁	비고
주식회사 에이아 이엠투자운용	110111-3996159	2008.11.06 회사설립	결격사유 없 음

※ 비고란에는 법 제7조의 결격요건 해당여부를 기재

※ 주요경력·주요근무지, 근무기간 및 직위등을 구체적으로 기재




(2) 이사 및 감사에 관한 사항

직명	성명	생년월일 또는 법인등록번호	주요경력 및 연혁	비고
법인이사	주식회사 에 이아이엠투 자운용	110111- 3996159	2008.11.06 회사설립	결격사 유 없음
감독이사	김상부	1961.08.21	2018.12~현재 미래세무회계사무 소	결격사 유 없음
감독이사	소병운	1960.01.14	2013.05.01~2015.12.31 현대증 권 전무 2016.06.01~2018.12.31 SVN K OREA 대표	결격사 유 없음

※ 비고란에는 법 제14조의 결격요건 해당여부를 기재

※ 주요경력·주요근무지, 근무기간 및 직위등을 구체적으로 기재




3. 주식 및 자본에 관한 사항

1) 주식에 관한 사항

(1) 발행한 주식의 내용

[2020.12.31 현재]
(단위 : 원, 주)


구분	종류	발행주식수	주당 발행가액	주당 액면가액	비고
기명	보통주	150,000	16,667	5,000	
기명	종류주	1,470,000	16,667	5,000	




(2) 자기주식 취득현황

(단위 : 원, 주)


취득일자	종류	주식수량	취득가액	비고
자료가 없습니다.				



(3) 현물출자 현황



(4) 비고(주식매수선택권 여부, 의결권이 있는 주식수, 의결권이 제한된 주식수 등을 기재)



2) 자본금 변동상황

(단위 : 원, 주)

일자	원인	증가(감소)한 주식의 내용				증(감)자한 자본금	증(감)자 후 자본금	증(감)자 비율
		종류	수량	주당 발행가액	주당 액면가액			
2020.02. 20	설립자본	보통주	60,000	5,000	5,000	300,000,000	300,000,000	0.00%
2020.07. 28	증자	보통주	90,000	24,444	5,000	450,000,000	750,000,000	150.00%
2020.08. 12	증자	종류주	240,000	16,667	5,000	1,200,000,000	1,950,000,000	160.00%
2020.09. 22	증자	종류주	240,000	16,667	5,000	1,200,000,000	3,150,000,000	61.54%
2020.10. 12	증자	종류주	990,000	16,667	5,000	4,950,000,000	8,100,000,000	157.14%

3) 자본금 변동예정 등

4. 주주현황


1) 최대주주 및 그 특별관계자의 주식소유현황

【 2020.12.31 현재】

성명	관계	내/ 외국인	국적	기관/ 개인	청약예외 주주	주식의 종류	소유주식수(지분율)				변동원인
							기초	증가	감소	기말	
홍진데 이타서 비스(주)	최대 주주	내국인	대한 민국	기관	해당사항없 음	종류주	0	630,000	0	630,000	신주발행
							(0.00%)	(38.89%)	(0.00%)	(38.89%)	

※ 특별관계자는 자본시장법 시행령 제141조제1항의 특수관계인 및 공동보유자를 말함


※ 청약예외주주란에는 시행령 제12조의3(일반청약에 대한 예외) 각 호 중 해당되는 호를 기재



2) 주요주주(10%이상 주주)의 주식소유현황

【 2020.12.31 현재】

순위	성명	내/ 외국인	국적	기관/ 개인	청약예외 주주	주식의 종류	소유주식수	지분율	비고
1	김**	내국인	대한민국	개인	해당사항 없음	종류주	180,001	11.11%	종류주 180,000 보통주 1
2	신한개피탈 (주)	내국인	대한민국	기관	해당사항 없음	종류주	180,000	11.11%	



3) 소액주주, 최대주주 및 기타주주 분포

【 2020.12.31 현재】

구분	주주수 (명)	비율	주식수	비율	비고
최대주주	1	4.35%	630,000	38.89%	
주요주주	2	8.70%	360,001	22.22%	
소액주주 -개인	3	13.04%	239,991	14.81%	
소액주주 -법인	17	73.91%	390,008	24.07%	
합계	23	100.00%	1,620,000	100.00%	

4) 주가변동사항

월별	년 월	년 월	년 월	비고
최고가(일자)				
최저가(일자)				
월간 거래량				
일평균 거래량				

※ 주가는 월별 종가기준으로 기재

5. 배당에 관한 사항

1) 이익 등의 분배방침

*** 이익의 배당**

회사는 매 사업연도 이익배당한도의 100분의 90 이상을 주주총회 또는 정관 제50조 제5항에 따른 이사회 결의에 따라 주주에게 배당하여야 한다.

이 경우 상법 제458조에 따른 이익준비금은 적립하지 아니한다.

상기에 따라 이익을 배당할 때에는 상법 제462조 제1항에도 불구하고 부투법 제28조 제3항 및 부투법 시행령 제32조가 정하는 바에 따라 해당연도의 감가상각비 상당액을 금전으로 초과배당 할 수 있다. 다만, 초과배당으로 인하여 전기에서 이월된 결손금은 당기의 배당가능이익 산정 시 포함하지 아니하고, 초과배당은 현금으로 하여야 한다.

회사가 정관 제11조에 따라 상장한 경우, 총자산에서 100분의 10 이상을 차지하는 부동산을 매각하여 그 이익을 배당할 때에는 해당 사업연도 말 10일 전까지 이사회를 개최하여 이사회 결의로 배당 여부 및 배당 예정금액을 결정하여야 한다. 이와 같이 결정된 배당은 이사회 결의로 배당을 실시할 수 있다.

2) 최근 사업연도의 배당에 관한 사항

[주당액면가액: 5,000원]

(단위 : 원, %)

구분	제 1기	제 -기	제 -기	제 -기
당기순이익	-416,636,409			
상법상 배당가능이익	0			
당기감가상각비 등	-	-	-	-
이익배당한도	-	-	-	-
배당금	0			
주당배당금	0			
배당수익율	0.00%	-	-	-
연환산배당율	0.00%	-	-	-

※ 상법상 배당가능이익 : 순자산가액 - 자본금 - 자본준비금 - 상법 시행령 제19조의 미실현이익 - 기타(주식할인발행차금 상각액 등)

※ 당기 감가상각비 등 : 당기 감가상각비 + 전기이전 감가상각비 초과배당누적액

※ 이익배당한도 : 상법상 배당가능이익 + 당기 감가상각비 등

※ 주당배당금 : 배당금 / 발행주식수

※ 배당수익율 : 배당액 / [(기초납입자본금+기말납입자본금)/2] 로 계산

※ 1기의 사업연도가 1년 미만일 경우, 비교목적으로 연환산배당율을 다음의 산식으로 추가기재
연환산배당율 : 배당수익율 x 365일 / (해당사업연도의 일수)



제 2 부 자산의 투자·운용 및 자산의 구성·변경 현황

I. 총자산의 투자·운용 및 구성현황

(단위 : 백만원, %)

항목	전분기		당분기		총자산대비 구성비율
	자산총액	비율	자산총액	비율	
부동산	10,086	100.00			
부동산개발사업					
부동산관련 유가증권			31,967	94.53	94.53
현금			1,848	5.47	5.47
기타 자산			0		
총계	10,086	100.00	33,816	100.00	100.00

※ 1. 부동산은 지상권·임차권 등 부동산 사용에 관한 권리, 부동산개발사업, 설립할 때 납입된 주금(株金), 신주발행으로 조성한 자금 및 소유 부동산의 매각대금, 시행령 제27조에 의하여 부동산에 포함되는 자산을 말함(기업구조조정부동산투자회사의 경우, 구조조정부동산을 별도 표시)

2. 부동산관련 유가증권은 법제2조3항 각 목의 어느 하나에 해당하는 자산을 말함
3. 현금은 금융기관에의 예치금을 포함하며, 부동산에 포함되는 자산은 제외함
4. 기타는 자산 중 부동산, 부동산관련 유가증권, 현금에 해당되지 않는 자산을 말함


당사의 부동산관련 유가증권은 부동산투자회사법 시행령 제27조(자산의 산정기준)에 따라 총자산의 100분의 70 이상을 구성하는 부동산에 포함되는 자산입니다.

1. 부동산(지상권·임차권 등 부동산사용에 관한 권리도 포함)

1) 소유 부동산별 개요

부동산 명	위치	완공 (개축)일자	취득일자	담보 및 부채내역
자료가 없습니다.				

※ 준공시 잔금지급예정으로 준공후 소유권이 넘어오는 경우는 제외



2) 소유 부동산별 금액현황


(단위 : 백만원)

부동산명	취득가액		취득후 자본적지출		평가손익		감가 상각 누계액	손상 차손 누계액	장부가액
	토지	건물	토지	건물	토지	건물			
자료가 없습니다.									



3) 소유 부동산별 임대현황


부동산명	임대가능 면적 (㎡)	임대면적 (㎡)	임대율 (임대면적/임대 가능면적,%)	임대차 계약수
자료가 없습니다.				



2. 분기말 현재 부동산 관련 유가증권 현황

(단위 : 백만원, %)


구분	종목명	취득금액	당해 분기말 현재 가액	자산구성비
부동산관련 유가증권	지분증권 (AIM US Real Est ate Corporation)	31,967	31,967	94.53%



3. 현금(금융기관 예치내역 포함) 현황

(단위 : %, 백만원)


예치 금융상품	예치 금융회사	이자율	전분기예치금	당분기예치금	비고
MMDA	주식회사 우리은행	변동금리	0	1,848	설립자본금 및 신주발 행금액으로 동산유합



4. 분기말 기타 자산 현황

(단위 : 백만원, %)

구분	종목명	취득금액	당해 분기말 현재 가액	비고
기타자산	미수수익	0	0	
	선납세금	0	0	



II. 총자산의 변경내역

1. 당분기동안의 부동산 매입·매각

(단위 : 백만원)

구분	부동산명	위치	거래일자	매매가액	거래비용	비고
자료가 없습니다.						

※ 매각의 경우 비고란에 취득한 금액, 보유기간 등 간략히 기재

2. 당분기동안의 부동산관련 유가증권 거래내역

- 당분기동안에 거래된 부동산관련 유가증권의 거래내역, 거래에 따른 이익현황, 거래비용 등을 간략하게 기재

부동산 관련 유가증권(지분증권: AIM US Real Estate Corporation) 취득:
취득원가 31,967백만원

3. 현금(금융기관 예치내역 포함)변경내역

(단위 : %, 백만원)

예치 금융상품	예치 금융회사	이자율	전분기에치금	당분기에치금
MMDA	주식회사 우리은행	변동금리	0	1,848

전분기 예치금: 설립자본금 및 신주발행금액을 부동산으로 분류함

4. 기타 자산 변경내역

특이사항 없음

제 3 부 자산 및 수익과 비용에 관한 사항

1. 총수입금액 및 수입구조

구분		금액(원)	비율(%)	비고
부동산	임대료	-		
	분양수익 (처분수익)	-		
	기타수익	0		
부동산관련 유가증권	평가이익	-		
	처분이익	-		
	이자,배당금 등	-		
현금	현금관련수익	366,990	61.85%	
기타자산	기타자산관련수익	-		
기타		226,406	38.15%	
총 수익		593,396	100.00%	

※ 부동산관련 유가증권 평가이익란에는 당기손익에 반영되는 평가이익만 포함

※ 기타란에는 자산별로 구분되지 않는 수익을 기재




II. 부문별 상세내역

1. 부동산(지상권·임차권 등 부동산사용에 관한 권리도 포함)

1) 부동산 임대료 수익

부동산명	임대료(원)	비율(%)	비고
자료가 없습니다.			



2) 부동산 처분수익

(단위 : 원)

부동산명	취득가액	평가손익	상각누계액	장부가액	매매가액	처분손익	비율(%)	비고
자료가 없습니다.								

※ 부동산개발사업을 통한 분양수익은 비고란에 구분 기재



2. 부동산 관련 유가증권 처분손익, 평가손익, 이자 및 배당금

(단위 : 원)


구분	매매손익	평가손익	이자 및 배당금	비율(%)	비고
자료가 없습니다.					



3. 현금(금융기관 예치내역 포함)


(단위 : %, 원)

예치 금융상품	예치 금융회사	이자율	전분기예치금 발생수익	당분기예치금 발생수익	비고
MMDA	주식회사 우리은행	변동금리	0	366,990	



4. 기타 자산 수익

구분	금액(원)	비율(%)	비고
자료가 없습니다.			



III. 총 비용 및 지출구조

구분		금액(원)	비율(%)	비고
부동산	분양원가			
	감가상각비			
	기타비용			
부동산관련 유가증권	평가손실			
	처분손실	0		
	기타비용	10,613,766	7.91%	
현금	현금관련비용			
기타자산	기타자산관련비용			
기타		123,518,194	92.09%	
총비용		134,131,960	100.00%	

※ 부동산관련 유가증권 평가손실란에는 당기손익에 반영되는 평가손실만 포함

※ 기타란에는 자산별로 구분되지 않는 비용을 기재



IV. 상세내역

1. 부동산 영업경비

(단위 : 원)

구분	합계	AIM US REITs	현금	기타자산	기타
분양원가					
급여	2,548,388	2,548,388			
상여					
퇴직급여					
복리후생비					
자산관리수수료 (AMC수수료)					
부동산관리수수료 (PM,FM등)					
자산보관수수료	2,213,378	2,213,378			
일반사무 위탁수수료	7,329,670				7,329,670
기타지급수수료	5,852,000	5,852,000			
유형자산 감가상각비					
투자부동산 감가상각비					
무형자산 감가상각비					
세금과공과					
광고선전비					
보험료					
임차료					
교육훈련비					
여비교통비					
통신비					
수선유지비					
청소비					
수도광열비					
대손상각비					
접대비					
판매촉진비					
이자비용					
금융리스이자비용					
기타영업비용					

2. 업무위탁비용

구분	종류	위탁기관	대상물건, 위탁비용, 계산방법, 지급시기 및 지급방법	위탁비용 (원)
자산관리회사	기본보수(매입)	(주)에이아이엠투자운용		0
	성과보수(매입)			
	기본보수(운용)			
	성과보수(운용)			
	기본보수(매각)			
	성과보수(매각)			
사무수탁회사	위탁보수	신한아이타스주식회사	보수는 연간 29,000,000원(부가세 별도)로 하고, 매 결산기마다 14,500,000원(부가세 별도)을 결산기 말일로부터 15일 이내에 현금으로 지급한다. 다만, 수탁자의 수탁업무 수행기간이 6개월에 미달하는 경우, 당해 결산기의 수수료는 실제로 업무를 수행한 일수에 따라 일할 계산한 금액으로 하며 수탁자의 수탁업무 수행기간이 6개월을 초과하는 경우, 매 결산기 단위의 수수료에 6개월을 초과하는 기간에 대해 실제로 업무를 수행한 일수로 일할계산한 금액을 더한 금액으로 한다. 제1결산기의 수수료는 국토교통부장관으로부터 영업인가를 취득한 날 또는 국토교통부에 등록을 완료한 날부터 발생한다.	7,329,670
자산보관회사	위탁보수	주식회사 우리은행	매 결산기(6개월) 단위로 결산보고서에 대한 감사인 의견 제출 후 7일 이내에 연간 9,500,000원(부가세별도)을 지급한다. 각 기간별 자산운용기간이 미달하는 경우 실제 운용기간을 일할 계산한 금액으로 한다.	2,213,378
시설관리회사	위탁보수			
임대관리회사	위탁보수			
재산관리회사	위탁보수			
합 계				9,543,048

본 회사는 2020년 6월 30일에 체결한 자산관리위탁계약서에 따라 자산관리회사에 대하여 자산운용업무의 수행에 대한 대가로 매입수수료, 운용수수료, 부동산 매각업무에 따른 매각수수료 및 매각성과수수료 기타 일체의 수수료를 지급하지 않습니다. 또한 위탁비용에는 부가가치세 불공제분이 포함되어 있습니다.

V. 자기자본수익률

(단위 : %)

구분	제 2기 1분기	제 1기 4분기	제 -기 -분기	제 - 기 -분기
당해회사수익률	-2.84	-26.04		

※ 수익률은 회계적 자기자본이익률(Return on Equity)로서 연단위로 환산하며 다음과 같이 계산함

1사분기수익률= $\{1+(\text{당분기순이익}/[(\text{연기초납입자본금}+\text{분기말납입자본금})/2])\}^4 - 1$

2사분기수익률= $\{1+(\text{당반기순이익}/[(\text{연기초납입자본금}+\text{분기말납입자본금})/2])\}^2 - 1$


3사분기수익률= $\{1+(1\text{분기부터 } 3\text{분기까지의 순이익}/[(\text{연기초납입자본금}+\text{분기말납입자본금})/2])\}^{4/3} - 1$

4사분기수익률= $(\text{당기순이익}/[(\text{연기초납입자본금}+\text{분기말납입자본금})/2])$

※ 납입자본금 = 자본금 + 자본잉여금

※ 상기사산식은 1기 사업연도가 12개월일 경우를 가정한 것으로, 1기의 사업연도가 6개월일 경우 상기 산식을 준용하여 최근 1년간 분기별 연환산 자기자본수익율을 제시할 것

※ 수익률은 소수점 둘째 자리까지 기재할 것



제 4 부 부동산개발사업에 대한 투자 현황


I. 부동산개발사업의 현황

1. 개요

(단위 : 백만원)

개발사업명	소재지	개발규모 (㎡)	준공 예정일	공정률	총사업비	총 투자금액	기 투자금액	비고
자료가 없습니다.								

- ※ 1. 총사업비는 당해 개발사업의 총사업비를 말함
- 2. 총투자금액은 당해 부동산투자회사가 투자하여야 하는 총금액을 말함
- 3. 기투자금액이란 당해 부동산투자회사가 이미 투자한 총금액을 말함



2. 당분기에 추진중인 부동산개발사업 현황

1) 부동산개발사업명(1)

2) 부동산개발사업명(2)

3) 장래 예정인 부동산개발사업 현황

제 5 부 재무제표에 관한 사항


I. 재무상태표

당기 제 2 기 1 분기 기준일 2020.12.31 현재
 전기 제 1 기 기말 기준일 2020.09.30 현재

회사명: (주)에이아이엠해외가치투자제1호위탁관리부동산투자회사

(단위 : 원)

과목	제 2 (당기) 1 분기		제 1 (전기) 기말	
	금액		금액	
I. 자 산				
1. 유동자산		1,848,334,647		10,086,454,300
1) 현금및현금성자산	1,848,236,139		10,086,454,300	
5) 미수수익	49,658			
11) 선급법인세	48,850			
14) 재고자산	0		0	
2. 비유동자산		31,967,245,457		0
4) 유가증권	31,967,245,457		0	
매도가능금융자산	31,967,245,457			
5) 유형자산	0		0	
6) 투자부동산	0		0	
7) 무형자산	0		0	
자 산 총 계		33,815,580,104		10,086,454,300
1. 유동부채		126,083,572		21,525,244
6) 미지급금	9,895,048		21,525,244	
7) 미지급비용	116,188,524			
2. 비유동부채		7,500,000,000		0
3) 장기차입금	7,500,000,000			
부 채 총 계		7,626,083,572		21,525,244
1. 자본금		8,100,000,000		3,150,000,000
1) 보통주자본금	750,000,000		750,000,000	
2) 종류주자본금	7,350,000,000		2,400,000,000	
2. 자본잉여금		18,639,671,505		7,331,565,465
1) 주식발행초과금	18,639,671,505		7,331,565,465	
3. 자본조정		0		0
4. 기타포괄손익누계액		0		0
5. 이익잉여금(결손금)		-550,174,973		-416,636,409
자 본 총 계		26,189,496,532		10,064,929,056
부 채 및 자 본 총 계		33,815,580,104		10,086,454,300



II. 손익계산서

당기 제 2기 1 분기 시작일 2020.10.01 종료일 2020.12.31
 전기 제 1기 1 분기 시작일 종료일

회사명: (주)에이아이엠해외가치투자제1호위탁관리부동산투자회사

(단위 : 원)

과목	제 2 (당기)		제 1 (전기)	
	금액		금액	
	최근 3개월	당기누적	최근 3개월	전기누적
I. 영업수익	0	0	0	0
II. 영업비용	17,943,436	17,943,436	0	0
2) 급여	2,548,388	2,548,388		
8) 자산보관수수료	2,213,378	2,213,378		
9) 일반사무위탁수수료	7,329,670	7,329,670		
10) 기타지급수수료	5,852,000	5,852,000		
III. 영업이익	-17,943,436	-17,943,436	0	0
IV. 영업외수익	593,396	593,396	0	0
1) 이자수익	366,990	366,990		
7) 외화환산이익	226,406	226,406		
V. 영업외비용	116,188,524	116,188,524	0	0
1) 이자비용	116,188,524	116,188,524		
VI. 법인세비용차감전순이익(손실)	-133,538,564	-133,538,564	0	0
VIII. 당기순이익(손실)	-133,538,564	-133,538,564	0	0
IX. 기타포괄이익(손실)	0	0	0	0
X. 총포괄이익(손실)	-133,538,564	-133,538,564	0	0
X I. 주당이익	-82	-82		

Ⅲ. 이익잉여금처분계산서

이익잉여금처분계산서는 결산기 작성대상으로 분기에는 작성하지 않습니다.

IV. 현금흐름표

현금흐름표는 결산기 작성대상으로 분기에는 작성하지 않습니다.

V. 자본변동표

자본변동표는 결산기 작성대상으로 분기에는 작성하지 않습니다.

VI. 재무제표에 대한 주석(차입에 관한 구체적인 사항을 포함)


주석은 투자보고서 마지막에 별첨합니다.

VII. 감사인의 감사(검토) 의견

- 외부감사인의 감사(검토)의견 및 위반사항

감사(검토)의견 :해당사항 없음


기타사항(특기사항 포함)



- 내부감사인의 감사(검토)의견 및 위반사항


감사(검토)의견 :해당사항 없음

기타사항(특기사항 포함)



제 6부 중요한 소송등 진행 현황

I. 중요한 소송진행사항



제 7부 특별관계자 등과의 거래 현황

I. 거래현황

주석 6번 참조

※ 특별관계자 등은 다음에 해당하는 자를 말함

1. 해당 부동산투자회사의 임직원 및 그 특별관계자
2. 해당 부동산투자회사의 주식을 100분의 10 이상 소유하고 있는 주주 및 그 특별관계자

※ 특별관계자는 자본시장법 시행령 제141조제1항의 특수관계인 및 공동보유자를 말함

※ 특별관계자 등과의 거래는 법 제30조제2항 각 호에 해당하는 거래를 말함

제 8부 기타사항

1. 제재현황



주식

제2기 1분기 2020년 10월 1일부터 2020년 12월 31일 현재
제1기 2020년 2월 21일부터 2020년 9월 30일 현재

주식회사 에이아이엠해외가치투자제1호위탁관리부동산투자회사

1. 회사의 개요

주식회사 에이아이엠해외가치투자제1호위탁관리부동산투자회사(이하 "회사")는 부동산투자회사법에 따른 위탁관리부동산투자회사로서 2020년 2월 21일에 설립되었으며, 2020년 9월 3일자로 대한민국 국토교통부에 등록되었습니다.

회사의 주요 사업목적은 부동산, 부동산 개발사업 및 부동산관련 수익권, 증권등에 투자하여 얻은 수익을 그 주주에게 배당하는 것을 목적으로 합니다.

회사의 본점 소재지는 서울특별시 중구 세종대로 73이며, 사업연도는 매 6개월 단위(매년 4월 1일과 10월 1일에 개시)이나, 최초사업연도는 설립일로부터 2020년 9월 30일까지 입니다.

당분기말 현재 회사의 자본금에 대한 내역 및 주주구성은 다음과 같습니다.

구분	보통주	1종종류주식	2종종류주식	합계	지분율
흥진데이터서비스(주)	-	630,000	-	630,000	38.89%
김**	1	-	180,000	180,001	11.11%
(주)신한캐피탈	-	180,000	-	180,000	11.11%
기타	149,999	180,000	300,000	629,999	38.89%
계	150,000	990,000	480,000	1,620,000	100.00%

2. 중요한 회계처리방침

회사의 재무제표는 대한민국에서 일반적으로 인정된 회계처리기준에 따라 작성되었으며, 재무제표 작성에 적용된 중요한 회계정책의 내용은 다음과 같습니다.

(1) 수익의 인식

회사는 수익가득과정이 완료되고 수익금액을 신뢰성있게 측정할 수 있으며 경제적 효익의 유입가능성이 매우 높을 때 수익을 인식하고 있습니다.

(2) 현금및현금성자산

회사는 통화 및 타행발행수표 등 통화대용증권과 당좌예금, 보통예금 및 큰 거래비용없이 현금으로 전환이 용이하고 이자율변동에 따른 가치변동이 중요하지 않은 금융상품으로서 취득당시 만기(또는 상환일)가 3개월 이내에 도래하는 것을 현금및현금성자산으로 분류하고 있습니다.

(3) 유가증권

당사는 유가증권의 최초인식시 유가증권 취득을 위하여 제공하거나 수취한 대가의 시장가격에 취득과 직접 관련되는 거래원가(최초인식 이후 공정가치의 변동을 당기손익으로 인식하는 단기매매증권 등은 제외)를 가산하여 공정가치로 측정하고 있습니다. 또한, 유가증권의 취득 목적과 성격에 따라 단기매매증권, 매도가능증권, 만기보유증권으로 분류하고 있습니다. 한편, 당사는 유가증권의 처분시 실현손익을 계산하기 위한 유가증권의 원가 결정 방법으로 채무증권에 대하여는 개별법, 지분증권에 대하여는 이동평균법을 적용하고 있습니다.

당사가 적용하고 있는 분류별 유가증권의 회계처리 내역은 다음과 같습니다.

1) 단기매매증권

당사는 주로 단기간 내의 매매차익을 목적으로 매수와 매도가 적극적이고 빈번하게 이루어지는 유가증권(단기적인 이익을 획득할 목적으로 운용되는 것이 분명한 증권 포트폴리오를 구성하는 유가증권 포함)을 단기매매증권으로 분류하고 있습니다.

2) 만기보유증권

당사는 만기가 확정된 채무증권으로서 상환금액이 확정되었거나 확정이 가능한 채무증권을 만기까지 보유할 적극적인 의도와 능력이 있는 경우에는 투자자산인 만기보유증권으로 분류하고 있습니다.

3) 매도가능증권

당사는 단기매매증권이나 만기보유증권으로 분류되지 아니하는 유가증권은 매도가능증권으로 분류하고 있습니다. 다만, 보고기간종료일로부터 1년 내에 만기가 도래하거나 또는 매도등에 의하여 처분할 것이 거의 확실한 매도가능증권은 유동자산으로 분류하고 있습니다.

매도가능증권은 공정가치를 재무상태표가액으로 하고 있습니다. 매도가능증권에 대한 미실현보유손익은 매도가능증권평가손익의 과목으로 하여 자본항목 중 기타포괄손익누계액으로 처리하고 있으며, 당해 매도가능평가손익의 누적금액은 해당 매도가능증권을 처분하거나 손상차손을 인식하는 시점에 일괄하여 매도가능증권처분손익 또는 매도가능증권손상차손에 반영하고 있습니다. 다만, 매도가능증권 중 시장성이 없는 지분증권의 공정가치를 신뢰성 있게 측정할 수 없는 경우에는 취득원가로 평가하고 있습니다.

(4) 납입자본

회사는 주식을 발행하는 경우 주식의 발행금액이 액면금액보다 크다면 그 차액을 주식발행초과금으로 하여 자본잉여금으로 처리하고, 발행금액이 액면금액보다 작다면 그 차액을 주식발행초과금의 범위내에서 상계처리하고 미상계된 잔액이 있는 경우에는 자본조정외 주식할인발행차금으로 처리하고 있습니다. 한편, 자본거래 비용 중 자본거래가 없었다면 회피가능하고 자본거래에 직접 관련되어 발생한 추가비용에 대해서는 관련된 법인세효과를 차감한 금액을 주식발행초과금에서 차감하거나 주식할인발행차금에 가산하고 있습니다.

(5) 법인세회계

회사는 자산·부채의 장부가액과 세무가액의 차이인 일시적차이에 대하여 이연법인

세를 인식하는 경우, 가산할 일시적차이에 대한 이연법인세부채는 법인세관련 기업 회계기준서상의 예외항목에 해당하지 않는 경우에는 전액 인식하고 있으며, 차감할 일시적차이에 대한 이연법인세자산은 향후 과세소득의 발생이 거의 확실하여 절감 효과가 실현될 수 있을 것으로 기대되는 경우에 인식하고 있습니다.

이러한 이연법인세자산(부채)는 관련된 자산(부채)항목의 재무상태표상 분류에 따라 재무상태표에 당좌자산(유동부채) 또는 투자자산(비유동부채)으로 분류하고 있으며, 세무상결손금에 따라 인식하게 되는 이연법인세자산의 경우처럼 재무상태표상 자산 항목 또는 부채항목과 관련되지 않은 이연법인세자산과 이연법인세부채는 일시적차이의 예상소멸시기에 따라서 유동항목과 기타비유동항목으로 분류하고, 동일한 유동·비유동 구분내의 이연법인세자산과 이연법인세부채는 각각 상계하여 표시하고 있습니다. 또한, 손익계산서상의 법인세비용은 당기 법인세부담액에 이연법인세자산·부채의 변동액을 가감한 가액으로 인식하고 있으며, 자본계정에 직접 가감되는 항목과 관련된 당기 법인세부담액과 이연법인세는 해당 자본계정에서 직접 가감하고 있습니다.

회사는 법인세법 제51조의 2 유동화전문회사 등에 대한 소득공제 규정에 근거하여 배당가능이익의 100분의 90 이상을 배당할 경우 동 금액에 대해 당해 사업연도 당기의 소득금액 계산시 소득공제를 받을 수 있는 바 당기의 소득금액 계산시 배당소득공제를 반영하여 법인세비용을 산출하고 있습니다.

(6) 부동산투자회사법상의 특칙적용 : 이익준비금적립의무 배제 및 초과배당

회사는 설립일 현재 시행되고 있는 부동산투자회사법 개정법률(법률 제7243호) 제28조 제1항에 의하여 이익처분시 이익준비금의 법정적립을 규정한 상법 제458조가 배제되어 이익준비금을 적립하지 아니합니다. 또한, 동 법 제28조 제3항에 의하여 상법 제462조가 배제되어 당해연도의 감가상각비 범위 안에서 이익을 초과하는 배당이 가능합니다.

3. 현금및현금성자산

당분기말 현재 회사의 현금및현금성자산 내역은 다음과 같습니다.

(단위:천원)

과목	예금의 종류	금융기관명	금 액	사용제한여부
보통예금	보통예금	우리은행	1,386,833	부
보통예금	보통예금	우리은행	68	부
보통예금	외화예금	우리은행	461,335	부
합계			1,848,236	

4. 매도가능증권

(1) 보고기간종료일 현재 매도가능증권의 내역은 다음과 같습니다.

(단위: 천원)

구분	당분기말	전기말
시장성 없는 지분증권	31,967,245	-
합계	31,967,245	-

(2) 보고기간종료일 현재 매도가능증권 중 시장성 없는 지분증권의 내역은 다음과 같습니다.

<당분기말>

(단위: 천원)

종목명	지분율	취득원가	미실현손익	장부금액
AIM US REITs (보통주식)	100%	31,967,245	-	31,967,245

5. 자본

(1) 자본금

당분기말 현재 회사의 자본금에 관련된 사항은 다음과 같습니다.

구 분	내 용
발행할 주식의 총수:	16,000,000주

구 분	내 용
1주당 액면금액	5,000원
발행한 주식의 수:	
보통주식	150,000주
제1종 종류주식	990,000주
제2종 종류주식	480,000주
자본금:	
보통주식	750,000,000원
제1종 종류주식	4,950,000,000원
제2종 종류주식	2,400,000,000원

(2) 종류주식

회사는 보통주식보다 이익의 배당 및 잔여재산의 분배에 관하여 우선하는 의결권 있는 주식(이하 "종류주식"이라 함)을 발행할 수 있으며, 종류주식은 제1종 종류주식(누적적,비참가적)과 제2종종류주식(누적적, 참가적)으로 구분하여 발행합니다.

(3) 자본잉여금

당분기말 현재 자본잉여금은 주식발행초과금으로 신주발행 시 액면가액을 초과하여 발행한 금액입니다. 한편, 자본잉여금은 자본금의 결손 보전에 충당하는 경우 외에는 처분하지 못합니다. 다만, 적립된 자본잉여금이 자본금의 1.5배를 초과하는 경우에 주주총회의 결의에 따라 그 초과한 금액 범위에서 자본잉여금을 감액할 수 있습니다.

(4) 이익준비금

당사는 부동산투자회사법에 의하여 이익처분 시 이익준비금의 법정적립을 규정한 상법 제458조가 배제되어 이익준비금을 적립하지 아니합니다.

6. 특수관계자 등과의 거래

(1) 당분기말 현재 특수관계자 현황은 다음과 같습니다.

관계	특수관계자명
최대주주	홍진데이타서비스(주)
기타주주	김**, 신한캐피탈(주)

(2) 당분기말 특수관계자와의 주요 거래 및 이와 관련된 보고기간종료일 현재의 채권 채무잔액은 다음과 같습니다.

(단위: 천원)

구분	특수관계자	계정과목	당분기말	전기말
채권·채무잔액	신한캐피탈(주)	장기차입금	7,500,000	-

7. 장기차입금

보고기간종료일 현재 장기차입금의 내역은 다음과 같습니다.

(단위: 천원)

차입처	내역	이자율	차입일	만기일	당분기말	전기말
신한캐피탈(주)	부동산신탁 수익권 취득	7%	2020.10.12	2023.10.11	7,500,000	-
합 계					7,500,000	-

상기 장기차입금과 관련하여 당사의 단기금융상품 및 매도가능증권을 전액 담보로 제공(채권최고액: USD 27,567,000)하고 있습니다.

8. 우발채무 및 약정사항

(1) 자산관리계약

회사는 (주)에이아이엠투자운용과 자산(부동산, 유가증권, 부동산 사용에 관한 권리)의 취득·관리·개량 및 처분, 임대차, 증권의 매매 등의 방법에 의한 자산의 투자운용 업무 위탁계약을 체결하였습니다.

(2) 일반사무관리계약

회사는 신한아이타스(주)와 발행주식의 명의개서에 관한 업무, 주식발행에 관한 사무 및 당해 회사의 운영에 관한 사무 등의 업무에 대한 일반사무관리계약을 체결하여 연간 29,000천원을 지급하여야 합니다.

(3) 자산보관계약

회사는 (주)우리은행과 부동산, 유가증권 및 현금 등의 자산의 보관·관리업무 위탁 계약을 체결하여 연간 9,500천원을 지급하여야 합니다.